

[NLMS 문제은행 매뉴얼]

문의) 원격교육지원센터 320-5671~3

문제 유형- 선다형

추가할 문제 유형 선택

문제

- 선다형
- OX형
- 짝찾기형
- 주관식 단답형
- 수치형
- 서술형
- All-or-Nothing Multiple C
- 빈칸 채우기

기타

- 설명

제시되는 복수의 보기 가운데 정답을 선택하는 문제 유형으로, 단답형(1개의 답만 존재)과 다답형 (복수응답, 2개 이상의 답이 존재)으로 분류됩니다.

**출제할 문제 유형을 선택하여
[추가]를 클릭**

추가 취소

문제 생성- 선다형

카테고리 구강미생물학(2020년도, 2학기, 0000)

문제 분류명
(예: 중강고사 1번 포함)*

문제은행의 카테고리를 선택 후
문제 분류명을 입력

문제 내용*

Rich text editor toolbar

문제 내용 입력 영역

문제의 내용을 입력

기본 점수* 1

문제의 점수 입력

일반적인 피드백 ?

Rich text editor toolbar

문제 내용 입력 영역

선다형 문제 설정

정답 개수

보기 순서 섞기

보기 형식

정답 개수 설정
보기 설정

▼ 답

보기 1

점수반영비율

보기 2

점수반영비율

보기 3

점수반영비율

보기 4

점수반영비율

1. 보기 작성
2. 정답은
점수 반영비율을 100%로 설정

선다형 문제 생성

점수반영비율 없음

보기 4



점수반영비율 없음

보기 5



점수반영비율 없음

보기 추가하기

▶ 다수 시도

[저장]을 클릭하여 문제를 생성 완료

변경사항 저장 및 계속 편집

저장

취소

문제 유형- OX형

추가할 문제 유형 선택

문제

- 선다형
- OX형
- 짝찾기형
- 주관식 단답형
- 수치형
- 서술형
- All-or-Nothing Multiple C
- 빈칸 채우기

기타

- 설명

OX형 문제는 주어진 문제의 참/거짓 여부를 선택하는 유형으로, 텍스트 뿐 아니라 이미지, 음성 및 영상을 문제 필드에 입력한 후 OX여부 선택지를 제공합니다.

OX 문제 유형을 선택

추가 취소

문제 생성- OX형

The screenshot shows a web-based question creation interface. It features several input fields and a save button. A yellow callout box highlights the main input areas, and a red callout box highlights the answer selection field.

문제 분류명
(예: 중간고사 1번 문제)*

문제 내용*

기본 점수*
1

일반적인 피드백 ?

정답 거짓

변경사항 저장 및 계속 편집

저장 취소

-문제명 입력
-문제 내용 입력

-문제의 배점 입력
-OX 정답 입력
-[저장] 클릭하여 문제 생성

문제 유형 - 짝찾기형

추가할 문제 유형 선택

각 내용에 적합한 답을 주어진 목록에서 맞추어야 합니다.

문제

- 선다형
- OX형
- 짝찾기형
- 주관식 단답형
- 수치형
- 서술형
- All-or-Nothing
- Multiple Choice
- 빈칸 채우기
- 기타
- 설명


짝찾기형 클릭 후 [추가] 클릭

추가 취소

문제 생성 - 짝찾기형


카테고리

문제 분류명
(예: 중간고사 1번 조항)*

문제 내용* 

문제 분류명/ 문제 내용/ 기본점수 입력

기본 점수*

일반적인 피드백 

순서 섞기

문제 생성- 짝찾기형

▼ 답

정답 선택 방식 최소한 두개의 문제와 세개의 답안을 제시해야만 합니다. 비어있는 문제에 대한 답을 제공하기 위해 별도의 오답을 제공할 수 있습니다. 내용이 들어있지 않은 문제 및 답안은 무시됩니다.

문제 1

한국

답 서울

문제 2

일본

답 도쿄

문제 3

베이징

보기 추가하기

**답과 문제를 입력
(최소 2개의 문제와 3개의 답안이 필요)**

오답의 경우 문제만 입력

[보기 추가하기]를 클릭하여 보기 추가

문제 설정 - 짝찾기형

문제 2

일본

답

도쿄

문제 3

다수 시도

생성/마지막 저장됨

변경사항 저장 및 계속 편집

미리보기

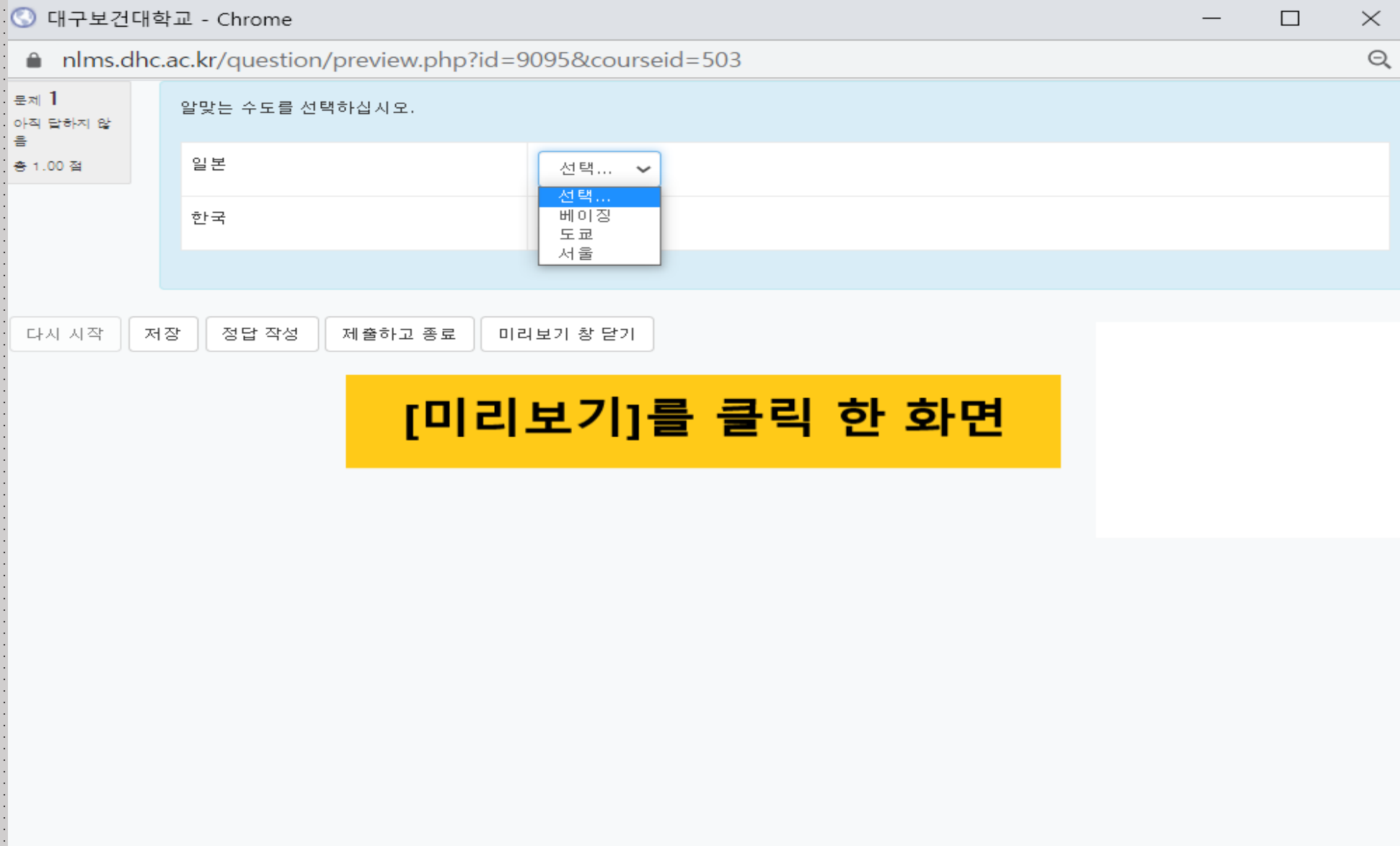
저장

취소

**[미리보기]를 클릭하면
문제 화면으로 이동**

[저장]을 클릭하여 문제 생성

미리보기- 짝찾기형



대구보건대학교 - Chrome

nlms.dhc.ac.kr/question/preview.php?id=9095&courseid=503

문제 1
아직 답하지 않음
총 1.00 점

알맞는 수도를 선택하십시오.

일본

한국

선택...
선택...
베이징
도쿄
서울

다시 시작 저장 정답 작성 제출하고 종료 미리보기 창 닫기

[미리보기]를 클릭 한 화면

문제 유형- 주관식 단답형

추가할 문제 유형 선택

문제

- 선다형
- OX형
- 짝차기형
- 주관식 단답형**
- 수치형
- 서술형
- All-or-Nothing
- Multiple Choice
- 빈칸 채우기

기타

- 설명

텍스트 또는 이미지로 출제된 문제에 대해 단어 또는 문구 수준의 짧은 답을 제출하는 문제 유형입니다. 학습자가 제출한 답안이 정답에 얼마나 가까운지를 가늠하는 정확도에 따라 답안의 점수 배점을 달리할 수 있습니다.

**[주관식 단답형]을 클릭 후
[추가] 클릭**

문제 생성 - 주관식 단답형

기분

카테고리 구강미생물학(2020년도, 2학기, 000000000)

문제 분류명
(예: 중간고사 1번 문제)*

문제 내용*

Rich text editor toolbar with icons for bold, italic, list, link, unlink, image, video, and document.

문제 분류명 / 문제 내용 / 기본점수 입력

기본 점수*

1

일반적인 피드백 ?

Rich text editor toolbar with icons for bold, italic, list, link, unlink, image, video, and document.

대소문자 구분 여부

대소문자 구분 없음

문제 설정 - 주관식 단답형

▼ 답

정답 1 점수반영비율

정답 2 점수반영비율

정답 3 점수반영비율

답란 추가

▶ 다수 시도

변경사항 저장 및 계속 편집

저장

취소

이 양식에는 *로 표시된 필수 항목이 있습니다.

1개 이상의 정답을 입력 후
점수반영비율을 입력

[저장]을 클릭하여 문제 생성

문제 유형- 수치형

추가할 문제 유형 선택

문제

- 선다형
- OX형
- 짝찾기형
- 즈관식 다답형
- 수치형
- 서술형
- All-or-Nothing
Multiple Choice
- 빈칸 채우기

기타

- 설명

다양한 모범답안과 비교하여 채점할 수 있는, 오차 및 단위를 포함할 수 있는 수치로 응답할 수 있게 합니다.

[수치형] 클릭 후
[추가] 클릭하여 문제 생성

추가 취소

문제 생성- 수치형

카테고리

문제 분류명

(예: 중강고사 1번 포함)*

**문제은행의 카테고리를 선택 후
문제 분류명을 입력**

문제 내용*

문제의 내용을 입력

기본 점수*

문제의 점수 입력

일반적인 피드백 ?

문제 설정 - 수치형

▶ 답

정답 1 오차 점수반영비율

정답 2 오차 점수반영비율

정답 3 오차 점수반영비율

정답과 허용가능한 오차를 입력 후

점수반영비율을 입력하여 [저장] 클릭

▶ 단위조정

▶ 단위

▶ 다수 시도

변경사항 저장 및 계속 편집

저장 취소

문제 유형- 서술형

추가할 문제 유형 선택

문제

- 선다형
- OX형
- 짝찾기형
- 주관식 단답형
- 스티커형
- 서술형
- All-or-Nothing
Multiple Choice
- 빈칸 채우기

기타

- 설명

문제에 대해 에세이 형식으로 답변을 작성, 제출하는 문제의 유형입니다.
해당 유형은 학습자 개인의 의견 등 장문의 글로 답안이 제출되기 때문에, 교수자 또는 채점자를 통한 수동 채점으로 채점이 진행됩니다.(자동 채점은 지원되지 않습니다.)

[서술형] 유형 클릭 후
[추가] 클릭하여 문제 생성

추가 취소

문제 생성- 서술형

카테고리

문제 분류명

(예: 중강고사 1번 포함)*

**문제은행의 카테고리를 선택 후
문제 분류명을 입력**

문제 내용*

A ▼ B I

문제의 내용을 입력

기본 점수*

문제의 점수 입력

일반적인 피드백 ?

A ▼ B I

문제 설정 - 서술형

▼ 답안 선택사항

답안 형식	HTML 편집기
텍스트 입력	필수
입력값 사이즈	15 줄
파일 첨부 가능여부	아니오
첨부파일 수	선택사항

- 답안 형식:

HTML 편집기 / HTML 편집기(파일 선택 가능) /
일반 에디터 / 일반 에디터(폰트 크기 조정 불가능) /
인라인 텍스트(직접 입력) 없음

- 입력값 사이즈:

답안의 길이 제한과는 관련 없는
답안지의 사이즈

▼ 답안 양식

답안 양식



답안양식 - 답안 작성에 참고할 수 있도록
답안 작성 기준, 형식과 같은 내용을 입력

변경사항 저장 및 계속 편집

저장

취

문제 유형- 복수 선택형

추가할 문제 유형 선택

문제

- 선다형
- OX형
- 짝찾기형
- 주관식 단답형
- 수치형
- 서술형
- All-or-Nothing Multiple Choice
- 빈칸 채우기

기타

- 설명

선택지에서 복수 선택이 가능하며 정답만을 선택해야 만점처리가 됩니다. (오답이 포함되면 해당 문제는 0점 처리됩니다.)

**[All or Nothing Multiple Choice]를
클릭하여 복수형 문제 선택**

추가 취소

문제 생성 - 복수 선택형

카테고리 구강미생물학(2020년도, 2학기, 000000000) ▼

문제 분류명
(예: 중간고사 1번 문제)*

문제 내용*

기본 점수* 1

문제의 분류/ 문제 내용/
기본 점수를 입력

일반적인 피드백 ?

보기의 순서 섞기 기능

보기 순서 섞기 ?

보기 형식 1., 2., 3., ... ▼

보기의 형식 설정

문제 생성- 복수 선택형

▼ 답

보기 1

Correct

보기 2

Correct

보기 3

Correct

보기 4

Correct

보기 5

Correct

보기 추가하기

-보기를 작성 후
정답인 경우 Correct 클릭

- 다답 가능

문제 설정 - 복수 선택형

정답여부에 대한 피드백

정답일 경우

답이 맞습니다.

오답일 경우

답이 틀립니다.

옵션 정답 개수 표시

피드백 문장 확인 후
[저장] 클릭

다수 시도

변경사항 저장 및 계속 편집

저장

문제 유형- 설명

추가할 문제 유형 선택

문제

- 선다형
- OX형
- 짝찾기형
- 주관식 단답형
- 수치형
- 서술형
- All-or-Nothing Multiple C
- 빈칸 채우기

기타

- 설명

설명은 문제 유형이 아니라 퀴즈 내 설명 등의 부가적인 문구 및 이미지를 표시하는 방식입니다. 사전 설명을 제공하는 등의 용도로 사용할 수 있습니다.

[설명] 클릭 후

[추가] 클릭하여 설명을 추가

추가 취소

기본

카테고리 구강미생물학(2020년도, 2학기, 000001)

문제 분류명
(예: 출간고사 1번 출제)

문제 내용



**설명- 문제가 아니라 퀴즈 내 설명 등의
부가적인 문구 및 이미지를 표시하는 방식**

일반적인 피드백



변경사항 저장 및 계속 편집

저장

**문의사항은 원격교육지원센터 (320-5671~3)
전화 주시면 빠르게 처리 도와드리겠습니다.**

**추가적인 매뉴얼을 공지사항에
상시 업로드 예정이니 많은 이용 부탁드립니다.**