



Zoom 활용 안내

코로나 대응 원격수업지원 119 TFT



CONTENTS

01. 준비사항

02. 다운로드 및 회원가입

03. 실행단계

Zoom 활용 준비사항

<교수자 준비사항>

1. 준비물

- ✓ 노트북 권장 (휴대폰 사용 가능하나 화면 컨트롤 어려움)
- ✓ PC를 사용할 경우 카메라, 마이크 필요

2. 학생 초대

- ✓ URL 복사 후, 대표학생에게 문자 또는 카톡 전달하여 전체 학생 공유 가능(링크 클릭 후, 입장)
- ✓ 회의장 ID 전달하여 학생들이 직접 ID 입력 후 입장 가능

3. 사전 테스트 필요

- ✓ 휴대폰 환경에 따라 입장이 불가능한 경우 있어, 사전 테스트 반드시 필요

Zoom 활용 준비사항

<학생 준비사항>

1. 준비물

- ✓ 노트북 또는 휴대폰 모두 가능
- ✓ Zoom 앱 다운로드 (다운로드 시, 실명으로 회원가입)

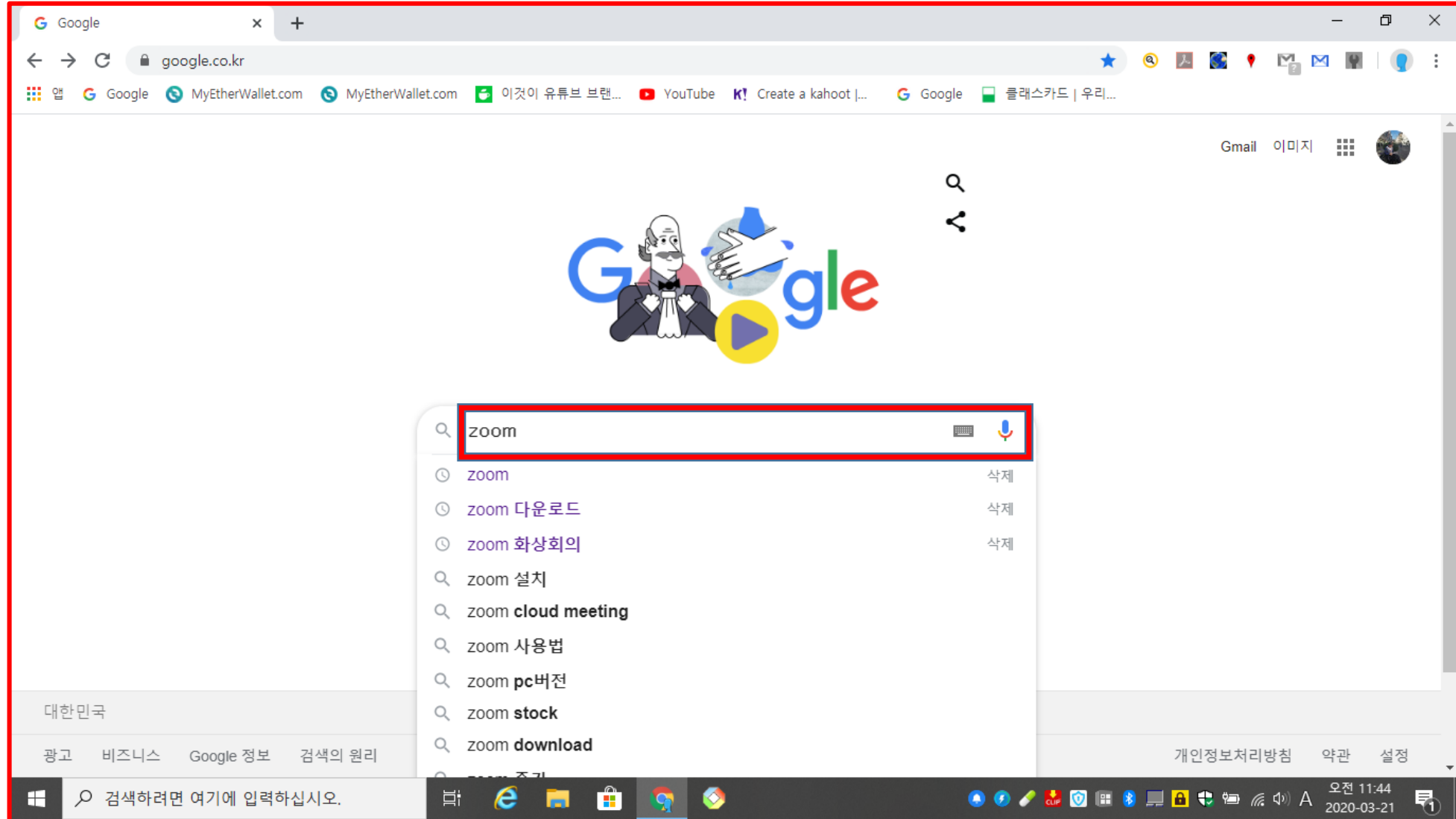
2. 학생 참여하기

- ✓ URL 링크 클릭 후, 입장 가능
- ✓ 회의장 ID 입력 후 입장 가능

3. 사전 테스트 필요

- ✓ 휴대폰 환경에 따라 입장이 불가능한 경우 있어, 사전 테스트 반드시 필요

Google 에서 zoom검색



The image shows a screenshot of a Google search page in Korean. The browser's address bar shows 'google.co.kr'. The search bar contains the text 'zoom' and is highlighted with a red box. Below the search bar, a dropdown menu displays search suggestions for 'zoom', including 'zoom 다운로드', 'zoom 화상회의', 'zoom 설치', 'zoom cloud meeting', 'zoom 사용법', 'zoom pc버전', 'zoom stock', and 'zoom download'. The page also features the Google logo with a cartoon character, navigation links like 'Gmail' and '이미지', and a Windows taskbar at the bottom with the system clock showing '오전 11:44 2020-03-21'.

다운로드 (PC 버전), 모바일은 앱으로 다운로드 가능

The image shows a Google search results page for 'zoom'. The search bar contains the word 'zoom'. Below the search bar, there are navigation options like '전체', '이미지', '동영상', '지도', '뉴스', and '더보기'. The search results show 'zoom.us' as the top result. The 'Download' link is highlighted with a red rectangular box. Below the search results, there are sections for 'Zoom Meetings', 'Sign In', 'Plans and Pricing', 'Sign Up, It's Free', and 'About'. On the right side, there is a sidebar with information about 'Zoom 비디오 커뮤니케이션' (Zoom Video Communications), including its stock price and CEO information.

zoom - Google 검색

google.co.kr/search?xsrf=AleKk02UqkA2yPMF1xjDz_RILKgh8ztDQ%3A1584757774001&source=hp&ei=DXx1XpXrOs2l-QbJoYJI&q=zo...

zoom

검색결과 약 2,050,000,000개 (0.44초)

zoom.us 이 페이지 번역하기

Zoom: Video Conferencing, Web Conferencing, Webinars ...

Zoom is the leader in modern enterprise video communications, with an easy, reliable cloud platform for video and audio conferencing, chat, and webinars ...

이 페이지를 20. 3. 11에 방문했습니다.

Download
Zoom is the leader in modern

Plans and Pricing
Single app for voice, video, voicemail, messaging ...

Zoom Meetings
Zoom Meetings & Chat. Enterprise video conferencing with real ...

Sign Up, It's Free
Sign Up. By signing up, I agree to the Privacy Policy and Terms of ...

Sign In
Zoom is the leader in modern enterprise video ...

About
Zoom is the leader in modern enterprise video ...

zoom.us 검색결과 더보기 »

Zoom 비디오 커뮤니케이션
기업

Zoom 비디오 커뮤니케이션은 화상회의 서비스를 제공하는 미국의 기업이다. 화상 회의, 온라인 회의, 채팅, 모바일 협업을 하나로 합친 원격 회의 서비스를 제공한다. 위키백과

주가: ZM (NASDAQ) US\$130.55 +6.78 (+5.48%)
3월 20일 오후 4:00 GMT-4 - 면책조항

CEO: 에릭 유안 (2011년-)
창립자: 에릭 유안
본사: 미국 캘리포니아 산호세
직원 수: 1,958 (2019년)

https://zoom.us/download us.zoom.videomeetings

검색하려면 여기에 입력하십시오.

오전 11:48
2020-03-21



무료로 가입하세요

다운로드 센터

IT 관리자용 다운로드

회의용 Zoom 클라이언트

첫 번째 Zoom 회의를 시작하거나 이 회의에 참석하면 웹 브라우저 클라이언트가 자동으로 다운로드를 시작하는데, 여기서 수동으로 다운로드할 수도 있습니다.

다운로드

버전 4.6.7 (18176.0301)

Microsoft Outlook용 Zoom 플러그인

고객센터

https://zoom.us/client/latest/ZoomInstaller.exe

무료 가입

zoom.us/signup

zoom 솔루션 ▶ 요금제 및 가격 책정 영업에 문의 회의 참가 회의 호스팅 ▶ 로그인 **무료로 가입하세요**

무료 가입

업무용 이메일 주소

Zoom is protected by reCAPTCHA and the Privacy Policy and Terms of Service apply.

가입

나는 가입을 통해 개인정보 보호정책 및 이용 약관에 동의합니다.

또는

Google로 로그인

Facebook을 사용하여 로그인

고객센터

검색하려면 여기에 입력하십시오.

오전 11:54 2020-03-21

메인 창으로 이동

Video Conferencing, Web Confe x +

zoom.us/emailsent?entry=signup

Zoom

솔루션 ▼ 요금제 및 가격 책정 영업에 문의

회의 참가 회의 호스팅 ▼ 로그인 [무료로 가입하세요](#)

parkyd8006@dhc.ac.kr에 이메일을 보냈습니다.
Zoom 사용을 시작하려면 해당 이메일의 확인 링크를 클릭합니
다.

이메일을 받지 못한 경우, [다른 이메일을 재전송하세요.](#)
[Resend another email](#)

[고객센터](#)

검색하려면 여기에 입력하십시오.

오전 11:55
2020-03-21

메일 확인

The screenshot shows a webmail interface for DHC WEBMAIL SERVICE. The main content area displays a list of received emails. The email titled "Zoom 계정 가입 도우미" (Zoom account registration help) is highlighted with a red box. The interface includes a left sidebar with navigation options like "즐거찾기" (Favorites) and "태그" (Tags), and a top navigation bar with "받은메일함" (Inbox) and search filters. The bottom of the screen shows a Windows taskbar with the system clock at 11:57 on 2020-03-21.

<input type="checkbox"/>	<input type="checkbox"/>	보낸사람	제목	받은날짜	크기
오늘 2020-03-21 (토)					
<input type="checkbox"/>	<input type="checkbox"/>	Zoom	Zoom 계정 가입 도우미	11:55	12.3KB
어제 2020-03-20 (금)					
<input type="checkbox"/>	<input type="checkbox"/>	덴탈아리랑	[덴탈아리랑 3월 20일] 치협 새로운 수장에 기호 4번 이상훈 후보 당선	20-03-20 13:14	45.0KB
<input type="checkbox"/>	<input type="checkbox"/>	Zoom Video Co...	Scheduling Made Simple	20-03-20 05:40	25.0KB
2020-03-19 (목)					
<input type="checkbox"/>	<input type="checkbox"/>	Danny Ko	[드림티엔에스] 합리적인 가격의 고성능 덴탈 모델 스캐너 DT300을 소개 드립니다.	20-03-19 15:14	1.1MB
<input type="checkbox"/>	<input type="checkbox"/>	Katie Higgins	제목이 없습니다.	20-03-19 15:01	3.5KB
<input type="checkbox"/>	<input type="checkbox"/>	주찬혁	전공심화 U반 질문입니다.	20-03-19 13:46	91.7KB
2020-03-18 (수)					
<input type="checkbox"/>	<input type="checkbox"/>	인당유지엄	[대구보건대학교 인당유지엄] 2019학년도 인당유지엄 만족도 및 요구도 조사 안내	20-03-18 18:29	75.7KB
<input type="checkbox"/>	<input type="checkbox"/>	유재형	디자인생킹 기반 캡스톤디자인 정규교과목 운영 참고 자료	20-03-18 14:14	180.2KB
<input type="checkbox"/>	<input type="checkbox"/>	지식산업정보원	분산형 전원 기술 및 소규모 전력 중계시장/스마트시티 추진현황과 페로브스카이트/플라즈마 연구동향	20-03-18 09:32	7.1KB
<input type="checkbox"/>	<input type="checkbox"/>	Zoom Video Co...	Newsletter March 2020	20-03-18 08:24	53.0KB

메일 확인 후, 로그인

The screenshot shows a webmail interface for DHC WEBMAIL SERVICE. The main content area displays an email from Zoom with the following text:

안녕하세요 young dae park님,
귀하는 최근 이미 등록되고 활성화되어 있는 이메일을 사용하여 당사 가입 페이지에 방문했습니다. 로그인하려면 아래 버튼을 클릭하십시오.

로그인

위의 링크가 작동하지 않으면 다음 링크를 브라우저에 붙여넣으십시오.
<https://www.zoom.us/signin>

지금 바로 Zoom을 즐겨보세요!

The interface includes a left sidebar with navigation options like '즐거찾기' (Favorites), '태그' (Tags), and '메일함' (Mailbox). The mailbox section shows '받은메일함 226' (Inbox 226). The bottom of the screen shows a Windows taskbar with the system clock at 12:01 PM on 2020-03-21.

메일 주소, 비밀번호 설정

The image shows a web browser window displaying the Zoom login page. The browser's address bar shows 'zoom.us/signin'. The page header includes the Zoom logo and navigation links such as '로그인' (Login) and '무료로 가입하세요' (Sign up for free). The main heading is '로그인' (Login). Below this, there are two input fields: '이메일 주소' (Email address) containing 'parkyd8006@dhc.ac.kr' and '비밀번호' (Password) with masked characters. A red rounded rectangle highlights these two fields. Below the password field is a blue '로그인' (Login) button. Underneath the button, there is a checkbox for '로그인 상태를 유지합니다.' (Keep me logged in) which is checked. At the bottom, there is a 'Google로 로그인' (Sign in with Google) button and a '고객센터' (Customer Support) button. The Windows taskbar at the bottom shows the search bar and various application icons, with the system tray displaying the date and time as '오전 11:52 2020-03-21'.

Zoom 열기

The image shows a web browser window displaying the Zoom meeting page. A system dialog box is overlaid on the page, asking the user to open the Zoom application. The dialog box contains the text "Zoom을(를) 여시겠습니까?" and "https://zoom.us에서 이 애플리케이션을 열려고 합니다." Below the text are two buttons: "Zoom 열기" and "취소". A red box highlights the dialog box. The background page shows the Zoom logo and the text "시작하는 중..." and "시스템 대화 상자가 표시되면 Zoom 회의 열기를 클릭합니다." The Windows taskbar is visible at the bottom of the screen.

회의 시작 - Zoom

zoom.us/s/180942892?share=true&status=success

Zoom을(를) 여시겠습니까?

https://zoom.us에서 이 애플리케이션을 열려고 합니다.

Zoom 열기 취소

zoom

지원 한국어

시작하는 중...

시스템 대화 상자가 표시되면 Zoom 회의 열기를 클릭합니다.

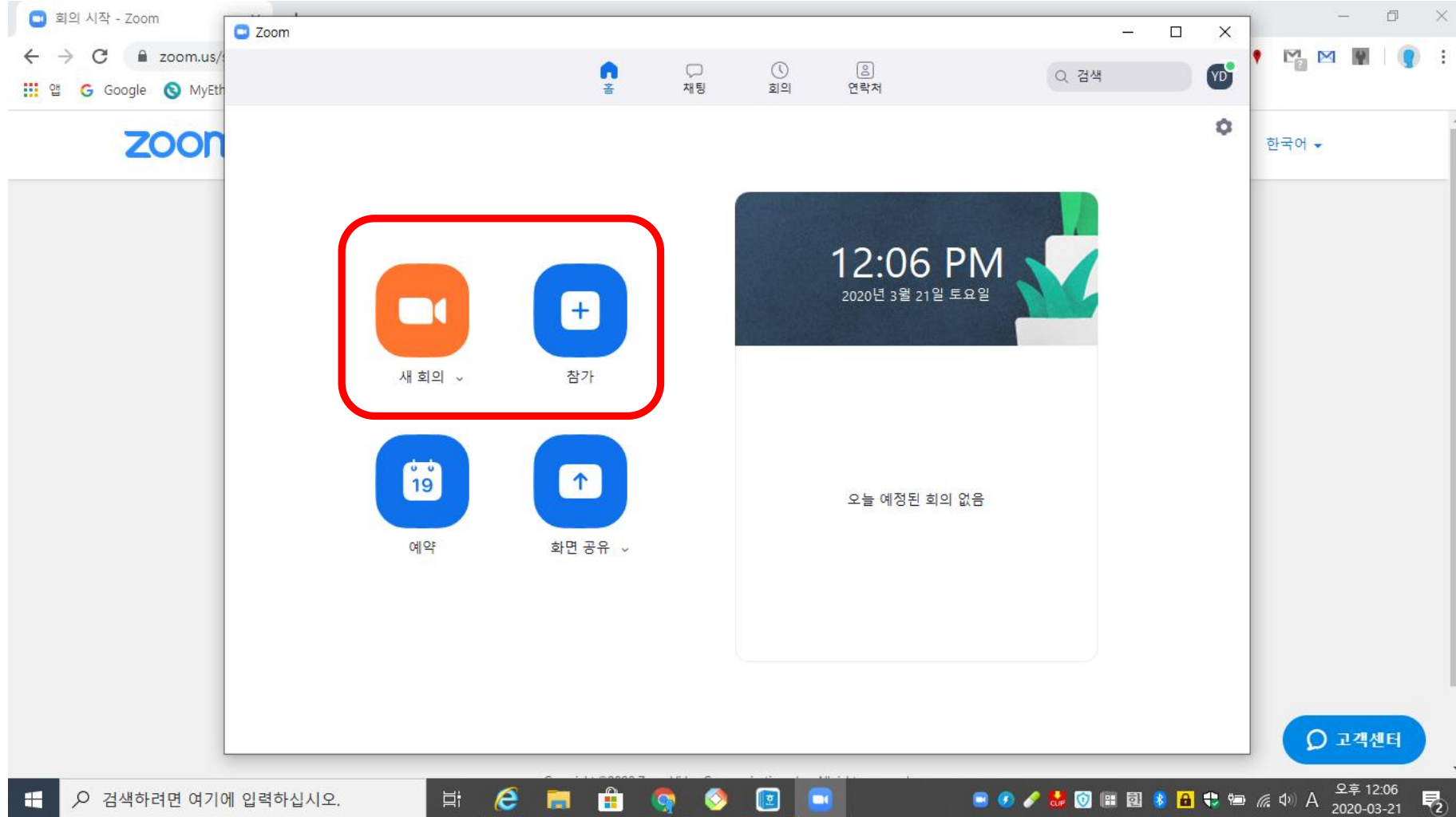
브라우저에서 메시지가 없으면 [여기를 클릭](#)하여 회의를 시작하거나 Zoom을(를) [다운로드 및 실행](#)합니다.

고객센터

검색하려면 여기에 입력하십시오.

오후 12:05
2020-03-21

호스트는 새 회의 클릭, 참가자는 참가 클릭



컴퓨터 오디오로 참가

The image shows a Zoom web interface with several key elements:

- Zoom Meeting Page:** Displays the Zoom logo, navigation icons (Home, Chat, Meeting, Contact), and a search bar. The main content area shows a "Join" button (+) and a "Return to Meeting" button (↶). A calendar icon shows the date "19".
- Time and Date:** A dark banner displays "02:06 PM" and "2020년 3월 21일 토요일".
- Audio Selection Dialog:** A modal window titled "오디오 회의 옵션 중 하나 선택" (Select one audio meeting option) is open. It has two radio buttons: "전화 통화" (Phone Call) and "컴퓨터 오디오" (Computer Audio). The "컴퓨터 오디오" option is selected and highlighted with a red rectangle. Below the buttons is a blue button labeled "컴퓨터 오디오로 참가" (Join with Computer Audio).
- Participant Window:** A smaller window titled "Zoom 참가자 I..." shows a video feed of a participant named "young dae park". A tooltip over the video says "클릭하여 참가자를 초대합니다" (Click to invite participant). The window also has a "전체 화면으로 전환" (Switch to Full Screen) button.
- Windows Taskbar:** At the bottom, the Windows taskbar shows the search bar with the text "검색하려면 여기에 입력하십시오." (Enter text here to search), and the system tray shows the time "오후 2:06" and date "2020-03-21".

초대하기

Zoom 참가자 ID: 24 회의 ID: 343-067-784

전체 화면으로 전환

오디오 참가

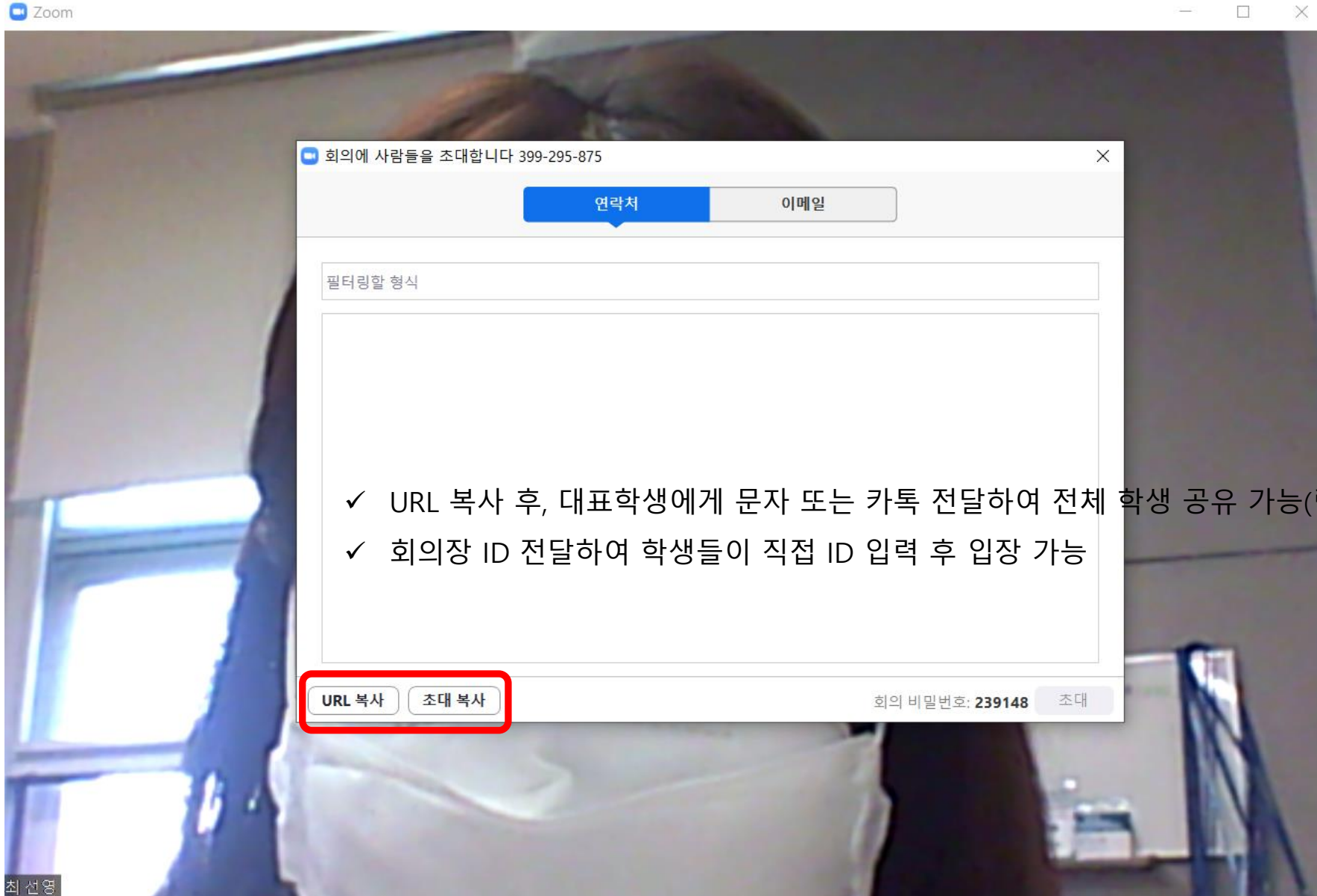
컴퓨터 오디오로 참가
스피커 및 마이크 테스트

회의에 참여할 때 컴퓨터로 자동 오디오 참여

최선영

오디오 참가 비디오 중지 초대 참가자 관리 화면 공유 채팅 기록 반응 회의 종료

URL 복사 또는 초대 복사 클릭하여 문자 또는 카톡으로 전달



Zoom

회의에 사람들을 초대합니다 399-295-875

연락처 이메일

필터링할 형식

- ✓ URL 복사 후, 대표학생에게 문자 또는 카톡 전달하여 전체 학생 공유 가능(링크 클릭 후, 입장)
- ✓ 회의장 ID 전달하여 학생들이 직접 ID 입력 후 입장 가능

URL 복사 초대 복사

회의 비밀번호: 239148 초대

최신 영상

참가자 관리 클릭하면 오른쪽 화면에 참가자 확인 가능

Zoom 회의 ID: 298-005-536

전체 화면으로 전환

참가자(1)

최 선영 (호스트, 나)

최 선영

음소거 비디오 중지 초대 참가자 관리 화면 공유 채팅 기록 반응 회의 종료

모두 음소거 모두 음소거 해제 더 보기

학생 음소거 가능

교수자 음소거, 비디오 중지 확인 (비디오 중지 시 화면 없어짐)

화면 공유 클릭하며 강의자료 공유

Zoom 회의 ID: 399-295-875

Zoom 회의 ID: 399-295-875

전체 화면으로 전환

최 선영

음소거 비디오 중지 초대 참가자 관리 **화면 공유** 채팅 기록 반응 회의 종료

참가자(1)

최 최 선영 (호스트, 나)

모두 음소거 모두 음소거 해제 더 보기

여러 창 중에 강의자료 선택하여 공유 클릭

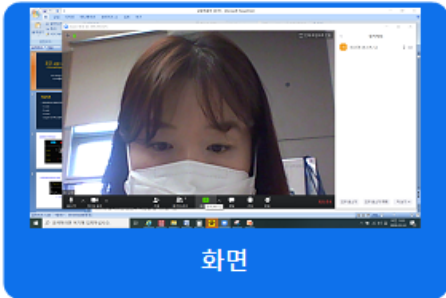
공유하려는 창 또는 앱 선택



기본

고급


파일



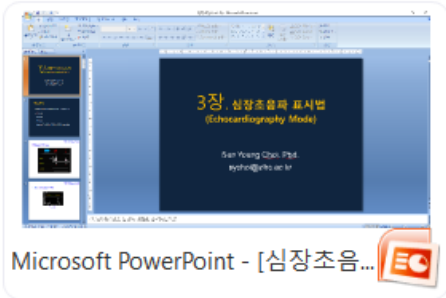
화면



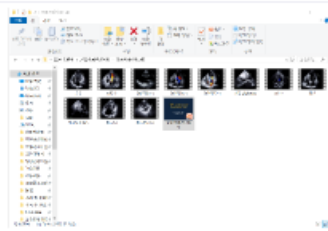
화이트보드



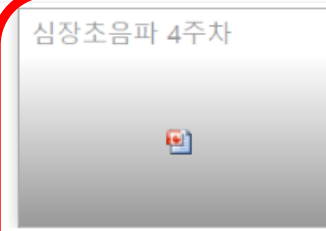
iPhone/iPad



Microsoft PowerPoint - [심장초음...



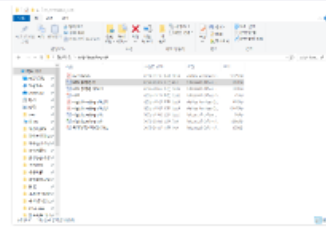
초음파검사학 3장



심장초음파 4주차



프레젠테이션1



High bleeding risk



*출력결과1 [문서1] - PASW Statis...



NAVER - Internet Explorer

모든 창 표시...

컴퓨터 소리 공유

전체 화면 비디오 클립으로 최적화

공유

강의자료 공유 화면 - 주석작성 클릭하면 판서 가능

The screenshot displays the Beamer presentation software interface. At the top, a toolbar includes icons for microphone, video, participants, sharing, and a red-bordered icon for '주석 작성' (Annotation), which is highlighted. Below the toolbar is a menu bar with options like '홈', '삽입', '디자인', '애니메이션', '슬라이드 쇼', and '검토'. A yellow notification bar reads '화면 공유가 일시 중지되었습니다' (Screen sharing is temporarily stopped). The main workspace shows a slide titled '3장. 심장초음파 표시법 (Echocardiography Mode)'. The slide content includes the title '심장초음파 표시법(Mode)', a diagram of a probe with '탐촉자' (Transducer) and 'X'/'Y' axes, and three modes: A-mode (amplitude), B-mode (brightness), and M-mode (motion). A video feed of a presenter is visible on the right. The bottom status bar says '여기에 슬라이드 노트의 내용을 입력하십시오' (Enter the content of the slide notes here).

3장. 심장초음파 표시법 (Echocardiography Mode)

Sun Young Choi, Phd.
sychoi@dhc.ac.kr

학습목표

- ✓ 심장초음파 표시방법의 종류 및 기본개념 (A)
- A mode
- B mode
- M mode
- Doppler 법 (색채, 간헐파, 연속파 Doppler)

3장. 심장초음파 표시법

심장초음파 표시법(Mode)

탐촉자

X ← Y ←

A-mode 강도

B-mode

M-mode

여기에 슬라이드 노트의 내용을 입력하십시오

강의자료 공유 화면 - 더보기 클릭 (채팅, 초대 등 수행 가능)

The screenshot shows a Beamer presentation sharing interface. The top toolbar includes icons for microphone, video, participants, sharing, and a '더 보기' (More) button, which is highlighted with a red box. A context menu is open over the '더 보기' button, listing various actions such as '채팅' (Chat), '초대' (Invite), '이 컴퓨터에 기록' (Record on this computer), '클라우드에 기록' (Record on cloud), '참가자 주석 사용 안 함' (Disable participant annotations), '주석 표시기 이를 표시' (Show annotation markers), '비디오 채널 숨기기' (Hide video channel), '플로팅 회의 컨트롤 숨기기' (Hide floating meeting controls), '컴퓨터 소리 공유' (Share computer audio), '전체 화면 비디오 클립을 위해 공유 최적화' (Optimize sharing for full-screen video clips), and '회의 종료' (End meeting).

The presentation content is displayed in a central window. The title is '심장초음파 표시법(Mode)'. Below the title, there is a diagram illustrating different ultrasound modes:

- A-mode**: Shows a graph with two peaks labeled 'X' and 'Y' on a horizontal axis. The vertical axis is labeled '강도' (Intensity).
- B-mode**: Shows a graph with two dots labeled 'X' and 'Y' on a horizontal axis.
- M-mode**: Shows two horizontal lines labeled 'X' and 'Y' on a horizontal axis.

At the bottom of the presentation window, there is a text box that says: '여기에 슬라이드 노트의 내용을 입력하십시오' (Enter the content of the slide notes here).

화면공유 종료 후, 채팅 클릭하면 오른쪽 화면에서 실시간 채팅 확인 가능

The image shows a Zoom meeting interface. On the left, a video feed displays a woman with brown hair and a white face mask. The Zoom control bar at the bottom includes icons for '음소거' (Mute), '비디오 중지' (Stop Video), '초대' (Invite), '참가자 관리' (Manage Participants), '화면 공유' (Share Screen), '채팅' (Chat), '기록' (Record), and '반응' (Reactions). The '채팅' icon is highlighted with a red square. The top left corner shows 'Zoom 회의 ID: 298-005-536'. The right sidebar shows the '참가자(1)' (Participants) list with '최 선영 (호스트, 나)' (Choi Seonyoung (Host, Me)) and a 'Zoom 그룹 채팅' (Zoom Group Chat) section. The chat input area at the bottom right contains '받는 사람: 모두' (To: All) and '여기에 메시지 입력...' (Type message here...).

기록 클릭하면 녹화 가능 (동영상 파일로 저장)

Zoom 회의 ID: 298-005-536

전체 화면으로 전환

참가자(1)

최 최선영 (호스트, 나)

모두 음소거 모두 음소거 해제 더 보기

Zoom 그룹 채팅

여기에 메시지 입력...

- ✓ 강의 시작과 함께 기록 클릭하면 강의 영상 녹화됨.
- ✓ 강의 종료 후, 기록 중지 클릭하면 동영상파일로 저장 (LMS에 탑재하여 복습영상으로 활용)

최선영

음소거 비디오 중지 초대 참가자 관리 화면 공유 채팅 **기록** 반응 회의 종료